

**Anexo B  
(Forma 941-PR)**

(Rev. enero del 2002)

Department of the Treasury  
Internal Revenue Service

**REGISTRO SUPLEMENTARIO DE LA OBLIGACIÓN  
CONTRIBUTIVA FEDERAL DEL PATRONO**

► **Vea la Circular PR para más información sobre las planillas para la declaración de la contribución por razón del empleo.**

► **Adjunte este registro a su Forma 941-PR.**

OMB No. 1545-0029


Nombre tal como aparece en su Forma 941-PR

Número de identificación patronal

Fecha en que se termina el trimestre


Usted deberá llenar este anexo si está obligado a hacer depósitos de la contribución federal bisemanalmente o si acumula contribuciones ascendentes a \$100,000 ó más en cualquier día del año. Por favor, anote aquí sólo la obligación contributiva y **no** los depósitos de la contribución federal. (El IRS recibe los datos correspondientes a sus depósitos de los cupones de depósito de la contribución federal o del EFTPS.)

**A. Obligación contributiva diaria—Primer mes del trimestre**

1	8	15	22	29
2	9	16	23	30
3	10	17	24	31
4	11	18	25	
5	12	19	26	
6	13	20	27	
7	14	21	28	


**A** Obligación contributiva total para el primer mes del trimestre . . . . . ► **A**

**B. Obligación contributiva diaria—Segundo mes del trimestre**

1	8	15	22	29
2	9	16	23	30
3	10	17	24	31
4	11	18	25	
5	12	19	26	
6	13	20	27	
7	14	21	28	

**B** Obligación contributiva total para el segundo mes del trimestre . . . . . ► **B**

**C. Obligación contributiva diaria—Tercer mes del trimestre**

1	8	15	22	29
2	9	16	23	30
3	10	17	24	31
4	11	18	25	
5	12	19	26	
6	13	20	27	
7	14	21	28	

**C** Obligación contributiva total para el tercer mes del trimestre . . . . . ► **C**

**D** Obligación total para el trimestre (súmense las líneas **A**, **B** y **C**). Esta cantidad debe ser igual a la cantidad de la línea **10** de la Forma 941-PR. . . . . ► **D**

## Instrucciones Generales

**Porqué se usa esta forma.** Usted usa el Anexo B (Forma 941-PR) para reportar la **obligación contributiva** diaria de las contribuciones al seguro social y al Medicare tanto del patrono como del empleado. **No anote** aquí los depósitos de la contribución federal. Se obtienen los datos sobre dichos depósitos de los cupones de depósito de la contribución federal (Forma 8109) o del Sistema de Pagos Electrónicos de Contribuciones Federales (**EFTPS**—siglas en inglés).

**Quién debe radicar la forma.** Los depositantes bisemanales están obligados a llenar y adjuntar el Anexo B a la Forma 941-PR. Los depositantes mensuales que acumulan \$100,000 ó más en cualquier día también tienen que llenar y adjuntar el Anexo B. Si se le acumulan menos de \$2,500 como balance pendiente de pago de la contribución durante cualquier trimestre y puede pagarlo en su totalidad al radicar una planilla de contribución a su debido tiempo, usted no tiene que completar el Anexo B (Forma 941-PR).

**Importante.** El Servicio Federal de Rentas Internas (*IRS*) utiliza el Anexo B (Forma 941-PR) para determinar si usted ha depositado a tiempo sus contribuciones al seguro social y al Medicare por pagar. A menos que el Anexo B esté completado y se radique con la Forma 941-PR, el *IRS* no podrá procesar su planilla y tendrá que comunicarse con usted para obtener la información que falte.

## Instrucciones Específicas

**Cómo completar el Registro Suplementario de la Obligación Contributiva Federal del Patrono.** Si usted está obligado a reportar sus obligaciones contributivas en el Anexo B (Forma 941-PR) como se explicó anteriormente, radique el anexo junto con la Forma 941-PR. No complete las columnas de la (a) a la (d) del Resumen Mensual de su Obligación Contributiva Federal (la línea 17 de la Forma 941-PR). Sin embargo, asegúrese de marcar el encasillado para depositantes bisemanales arriba de la línea 17 en el Anexo B.

Cada espacio numerado en el anexo corresponde a fechas del trimestre. Reporte en este anexo las cantidades de sus obligaciones contributivas por pagar de acuerdo a las fechas en que los salarios se pagaron, **no** de acuerdo a cuando la obligación contributiva sobre el empleo (nómina) se acumula. Por ejemplo, si el periodo de su nómina termina el 31 de diciembre de 2001 y los salarios correspondientes a ese periodo se pagan el 7 de enero de 2002, la obligación contributiva sobre la nómina correspondiente a esos salarios deberá reportarse en la línea 7 de la sección **A** (primer mes del trimestre) del Anexo B.

**Ejemplo A.** El patrono A, el cual es depositante de itinerario bisemanal, paga los salarios una vez al mes, el último día de cada mes. El día 21 de diciembre de 2001 el patrono A pagó a sus empleados los bonos de fin de año (sujetos a la retención de la con-

tribución sobre el empleo). Debido a que el patrono A es un depositante sujeto a la regla de depósito bisemanal, al mismo se le requiere que anote sus obligaciones contributivas al seguro social y al Medicare en el Anexo B (Forma 941-PR). El patrono A deberá reportar sus obligaciones contributivas correspondientes al cuarto trimestre (octubre-diciembre) en la línea 31 de la sección **A** (primer mes del trimestre); en la línea 30 de la sección **B** (segundo mes del trimestre) y en las líneas 21 y 31 de la sección **C** (tercer mes del trimestre).

Anote los totales para cada mes en las líneas **A**, **B** y **C**. Luego sume estos totales mensuales y anote el total de la obligación contributiva del trimestre en la línea **D**. La cantidad en la línea **D** deberá ser igual a la línea **10** en la Forma 941-PR.

**Ejemplo B.** El patrono B es un depositante bisemanal. Paga los salarios bisemanalmente los viernes. Acumuló una obligación de contribución por razón del empleo de \$20,000 en cada una de las siguientes fechas de pago: el 12 de enero de 2001; el 26 de enero de 2001; el 9 de febrero de 2001; el 23 de febrero de 2001; el 9 de marzo de 2001; y el 23 de marzo de 2001. Ya que el patrono B es un depositante bisemanal, se le obliga a reportar sus obligaciones contributivas en el Anexo B (Forma 941-PR). El patrono B debe reportar dichas obligaciones de \$20,000 en las líneas 12 y 26 de la sección **A** (primer mes del trimestre); en las líneas 9 y 23 de la sección **B** (segundo mes del trimestre); y en las líneas 9 y 23 de la sección **C** (tercer mes del trimestre).

**Ejemplo C.** El patrono C tiene un negocio nuevo y se considera depositante mensual para 2001, basado esto en las nuevas reglas de depósitos. El patrono B paga los salarios todos los viernes y acumuló una obligación contributiva por razón del empleo (patronal) de \$2,000 el 12 de enero de 2001 y una obligación contributiva por razón del empleo de \$110,000 el 19 de enero de 2001 y en cada uno de los viernes subsiguientes durante 2001. Las reglas de depósito dicen que un patrono se convierte en un depositante bisemanal cada vez que se le acumula una obligación contributiva de \$100,000 ó más durante cualquier día de un periodo de depósito (vea la sección **11** en la Circular PR para más detalles). Ya que el patrono C acumuló \$112,000 el día 19 de enero de 2001, se convirtió en un depositante bisemanal en esa fecha y deberá completar el Anexo B (Forma 941-PR) e incluirlo al radicar la Forma 941-PR. Deberá reportar la obligación de \$2,000 en la línea 12 de la sección **A** y \$110,000 en las líneas para las demás fechas de pago. No hay que anotar nada en la línea **17** de la Forma 941-PR aunque el patrono C fue un depositante mensual hasta el 19 de enero de 2001.

**Ajustes.** Los depositantes bisemanales deben reportar en el Anexo B los ajustes para corregir los errores cometidos en planillas anteriores (reportados en la línea **9** de la Forma 941-PR). Si el ajuste se hizo para corregir una **contribución dejada de reportar** en un trimestre anterior, reporte el ajuste

en el espacio correspondiente a la fecha en que el error fue descubierto.

Si el ajuste es para corregir una **contribución reportada en exceso**, use la cantidad del ajuste para tomar un crédito y así reducir contribuciones subsiguientes hasta que se le haya acreditado la cantidad total. Por ejemplo, el 19 de enero de 2001 el patrono D se dio cuenta de que reportó \$10,000 en exceso de contribución al seguro social en la planilla de un trimestre anterior. Pagó salarios el 12, 19 y 26 de enero y el 2 de febrero de 2001, y tuvo \$5,000 de obligación contributiva en cada uno de esos días de pago. El patrono D deberá reportar \$5,000 de obligación contributiva en la línea 12 de la sección **A** del Anexo B. El ajuste por la contribución de \$10,000 reportada en exceso se usará para reducir las contribuciones correspondientes al 19 y 26 de enero de 2001, de manera que estas dos obligaciones de \$5,000 cada una no se depositarán ni tampoco se reportarán en el Anexo B. La obligación contributiva de \$5,000 correspondiente al 2 de febrero de 2001 deberá reportarse en la línea 2 de la sección **B** del Anexo B. Vea la sección **12** de la Circular PR para más detalles sobre cómo reportar ajustes para corregir errores cometidos en planillas de periodos anteriores.

**Aviso sobre la Ley de Reducción de Trámites.** Solicitamos la información requerida en esta planilla para cumplir con las leyes que regulan la recaudación de los impuestos internos de los Estados Unidos. Usted está obligado a suministrarnos cualquier información solicitada. La necesitamos para asegurar que usted cumple con esas leyes y para poder computar y cobrar la cantidad correcta de contribuciones.

Usted no está obligado a facilitar la información solicitada en una forma que está sujeta a la Ley de Reducción de Trámites a menos que la misma muestre un número de control válido de la *OMB (Office of Management and Budget)*. Los libros o récords relativos a esta forma o sus instrucciones deberán ser conservados mientras su contenido pueda ser utilizado en la administración de cualquier ley contributiva federal. Por regla general, las planillas de contribución y cualquier información pertinente son confidenciales, como lo requiere la sección 6103 del Código Federal de Rentas Internas.

El tiempo que se necesita para llenar y radicar esta forma variará, dependiendo de las circunstancias individuales. El promedio de tiempo que se estima para completar esta forma es el siguiente: 2 horas y 53 minutos.

Si desea hacer cualquier comentario acerca de la exactitud de este tiempo o si tiene alguna sugerencia que ayude a que esta forma sea más sencilla, por favor, envíenos los mismos. Usted puede escribir al: *Tax Forms Committee, Western Area Distribution Center, Rancho Cordova, CA 95743-0001*. **No envíe** esta forma de contribución a tal dirección. En vez de eso, vea **Dónde se radica la planilla**, en las instrucciones para la Forma 941-PR.